



УПРАВЛЕНИЕ ФЕДЕРАЛЬНОЙ СЛУЖБЫ
ГОСУДАРСТВЕННОЙ СТАТИСТИКИ
ПО РЕСПУБЛИКЕ КРЫМ И Г. СЕВАСТОПОЛЮ

Объем отгруженных товаров промышленного производства по г. Севастополю



январь-апрель 2023 года



УПРАВЛЕНИЕ ФЕДЕРАЛЬНОЙ СЛУЖБЫ
ГОСУДАРСТВЕННОЙ СТАТИСТИКИ
ПО РЕСПУБЛИКЕ КРЫМ
И Г. СЕВАСТОПОЛЮ

Объем отгруженных товаров промышленного производства

по г. Севастополю

за январь-апрель 2023 г.

01

Отгружено товаров собственного производства, выполнено работ и услуг собственными силами промышленными видами деятельности

02

Отгружено товаров собственного производства, выполнено работ и услуг собственными силами основными видами обрабатывающих производств

03

Производство изделий колбасных, включая изделия колбасные для детского питания

04

Производство рыбы переработанной и консервированной, ракообразные и моллюски

05

Производство напитков



УПРАВЛЕНИЕ ФЕДЕРАЛЬНОЙ СЛУЖБЫ
ГОСУДАРСТВЕННОЙ СТАТИСТИКИ
ПО РЕСПУБЛИКЕ КРЫМ
И Г. СЕВАСТОПОЛЮ

Объем отгруженных товаров промышленного производства

по г. Севастополю

за январь-апрель 2023 г.

- 06 Производство пищевых продуктов
- 07 Производство одежды
- 08 Производство продуктов минеральных, неметаллических и прочих
- 09 Ремонт и монтаж машин и оборудования
- 10 Обеспечение электрической энергией, газом и паром; кондиционирование воздуха



ОТГРУЖЕНО ТОВАРОВ СОБСТВЕННОГО ПРОИЗВОДСТВА, ВЫПОЛНЕНО РАБОТ И УСЛУГ СОБСТВЕННЫМИ СИЛАМИ ПРОМЫШЛЕННЫМИ ВИДАМИ ДЕЯТЕЛЬНОСТИ

Январь-апрель 2023 г. в % к январю-апрелю 2022 г.




17 026,6
млн рублей

Промышленное производство



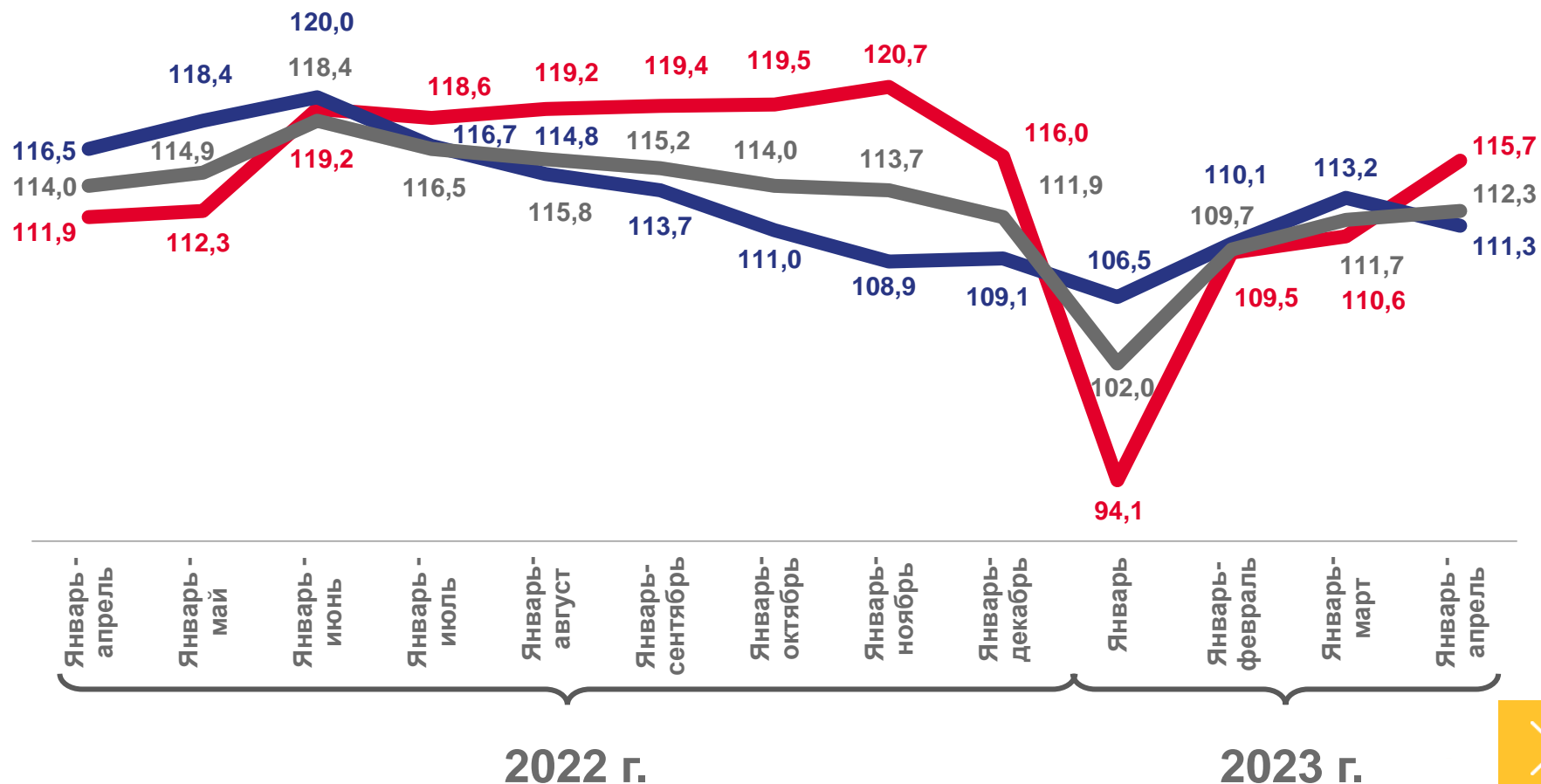
6 557,8
млн рублей

Обработывающие производства



8 800,5
млн рублей

Обеспечение электрической энергией, газом и паром





ОТГРУЖЕНО ТОВАРОВ СОБСТВЕННОГО ПРОИЗВОДСТВА, ВЫПОЛНЕНО РАБОТ И УСЛУГ СОБСТВЕННЫМИ СИЛАМИ ОСНОВНЫМИ ВИДАМИ ОБРАБАТЫВАЮЩИХ ПРОИЗВОДСТВ

Январь-апрель 2023 г. в % к январю-апрелю 2022 г.





ПРОИЗВОДСТВО ИЗДЕЛИЙ КОЛБАСНЫХ, ВКЛЮЧАЯ ИЗДЕЛИЯ КОЛБАСНЫЕ ДЛЯ ДЕТСКОГО ПИТАНИЯ

апрель 2023 г.



23,9 тонн



Изделия колбасные вареные, в том числе фаршированные



28,4 тонн



Изделия колбасные копченые



23,9 тонн



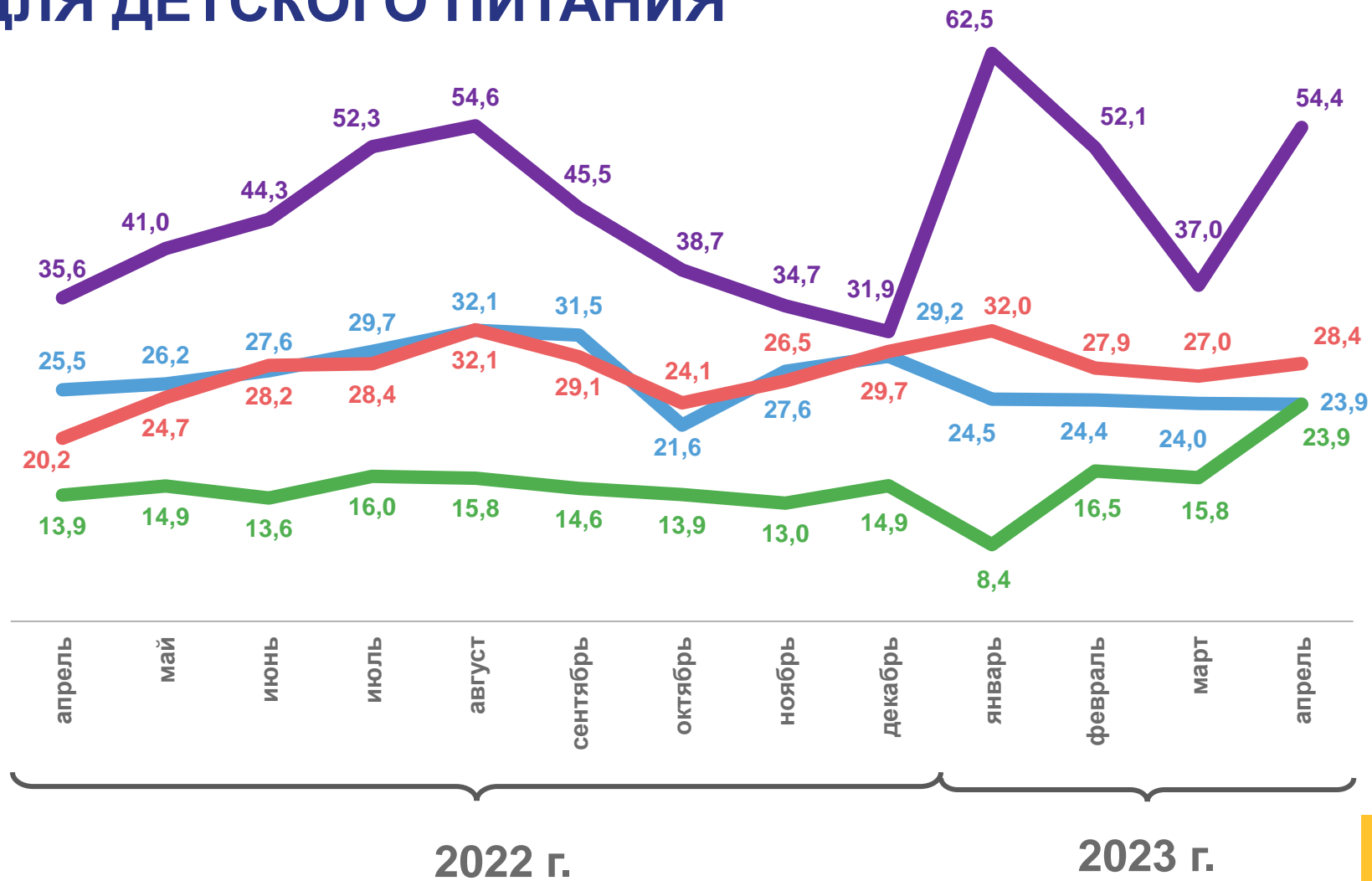
Продукты из мяса и мяса птицы



54,4 тонн



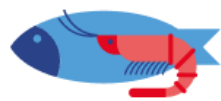
Полуфабрикаты мясные, мясосодержащие, охлажденные, замороженные



2022 г.

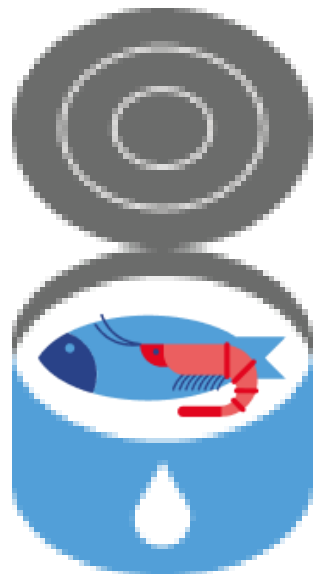
2023 г.





ПРОИЗВОДСТВО РЫБЫ ПЕРЕРАБОТАННОЙ И КОНСЕРВИРОВАННОЙ, РАКООБРАЗНЫЕ И МОЛЛЮСКИ

апрель 2023 г.



1 568,0 ТОНН ▼ **404,9** ТОНН


в апреле 2022 г.

в апреле 2023 г.

Рыба переработанная и консервированная,
ракообразные и моллюски


2022 г.

2023 г.



1 109,8 ТОНН ▲ **371,9** ТОНН

Рыба мороженая



457,3 ТОНН ▼ **31,1** ТОНН

Рыба, приготовленная или консервированная другим способом;
икра и заменитель икры





ПРОИЗВОДСТВО НАПИТКОВ

апрель 2023 г.



Пиво, кроме отходов пивоварения

Тысяча декалитров



Воды минеральные природные упакованные, воды питьевые упакованные, не содержащие сахара, подсластителей, ароматизаторов и других пищевых веществ

Тысяча полулитров



Напитки безалкогольные прочие

Тысяча декалитров



апрель май июнь июль август сентябрь октябрь ноябрь декабрь январь февраль март апрель

2022 г.

2023 г.



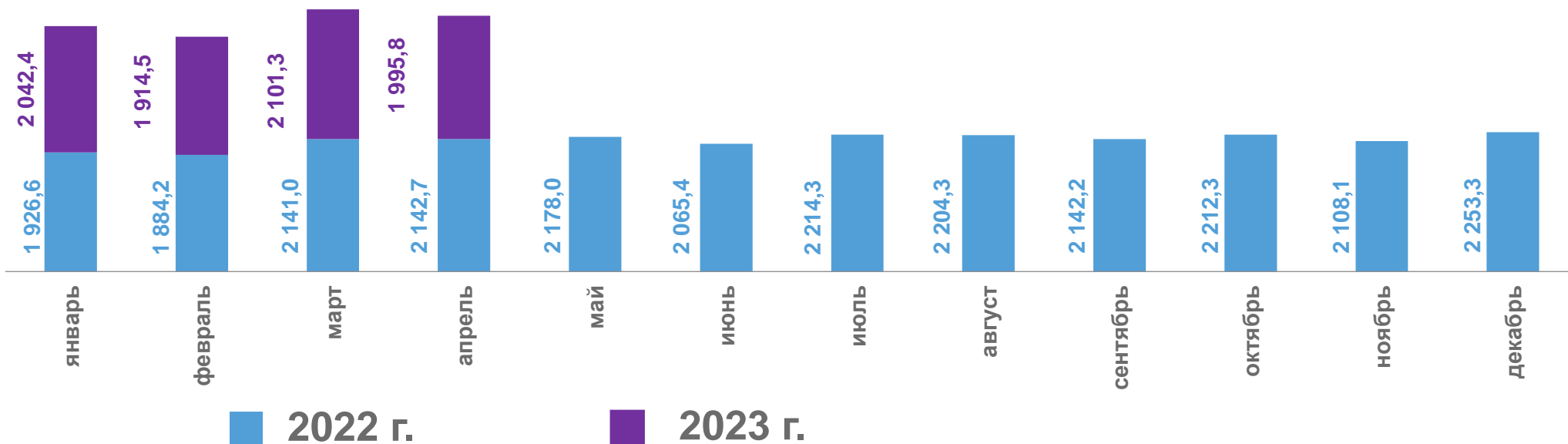
ПРОИЗВОДСТВО ПИЩЕВЫХ ПРОДУКТОВ

апрель 2023 г.



1 995,84
ТОНН

Изделия хлебобулочные недлительного хранения




114,09 ТОНН

Изделия мучные кондитерские, торты и пирожные недлительного хранения



52,22 ТОНН

Печенье и пряники имбирные и аналогичные изделия; печенье сладкое; вафли и вафельные облатки; торты и пирожные длительного хранения



1,80 ТОНН

Какао, шоколад и изделия кондитерские сахаристые






ПРОИЗВОДСТВО ОДЕЖДЫ

апрель 2023 г.

ТЫСЯЧ ШТУК




Спецодежда

1,18

В апреле 2023 г.

5,22

В январе – апреле 2023 г.



Комплекты, костюмы, куртки (пиджаки) и блейзеры мужские производственные и профессиональные

0,24

В апреле 2023 г.

2,81

В январе – апреле 2023 г.




Спецодежда прочая

0,63

В апреле 2023 г.

1,75

В январе – апреле 2023 г.



Брюки мужские, комбинезоны с нагрудниками и лямками (полукомбинезоны), бриджи и шорты производственные и профессиональные

0,28

В апреле 2023 г.

0,62

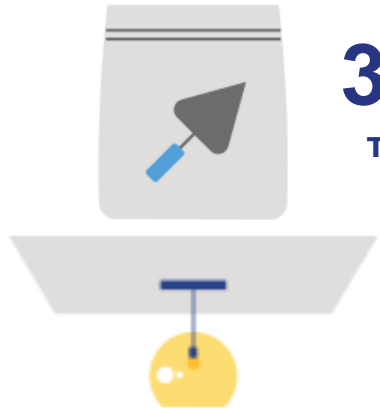
В январе – апреле 2023 г.





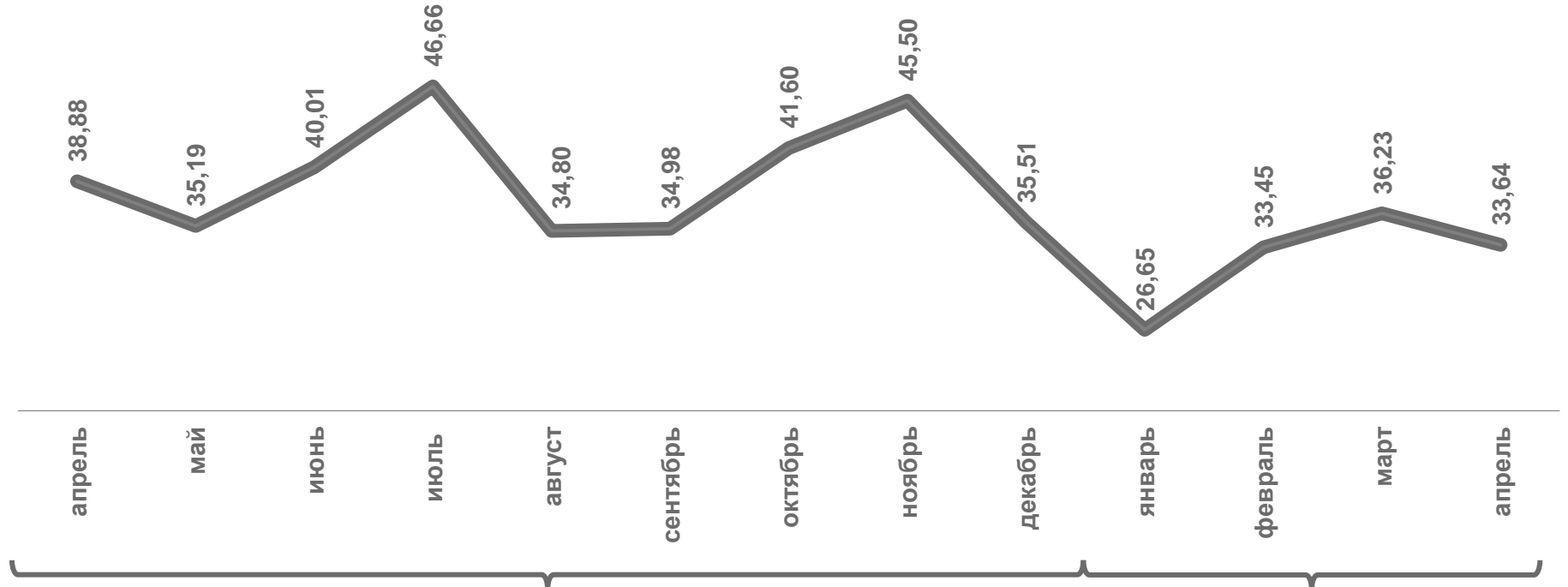
ПРОИЗВОДСТВО ПРОДУКТОВ МИНЕРАЛЬНЫХ, НЕМЕТАЛЛИЧЕСКИХ И ПРОЧИХ

апреле 2023 г.



33,64
тыс. м³

Бетон готовый для заливки
(товарный бетон)



2,49 тыс. м³

Плиты, панели и настилы
перекрытий и покрытий
железобетонные

2022 г.



3,51 тыс. м³

Блоки и прочие изделия сборные
строительные для зданий и сооружений
из цемента, бетона или искусственного камня

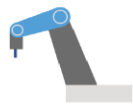
2023 г.



19,47 тыс. м³

Смеси строительные





РЕМОНТ И МОНТАЖ МАШИН И ОБОРУДОВАНИЯ

апрель 2023 г.

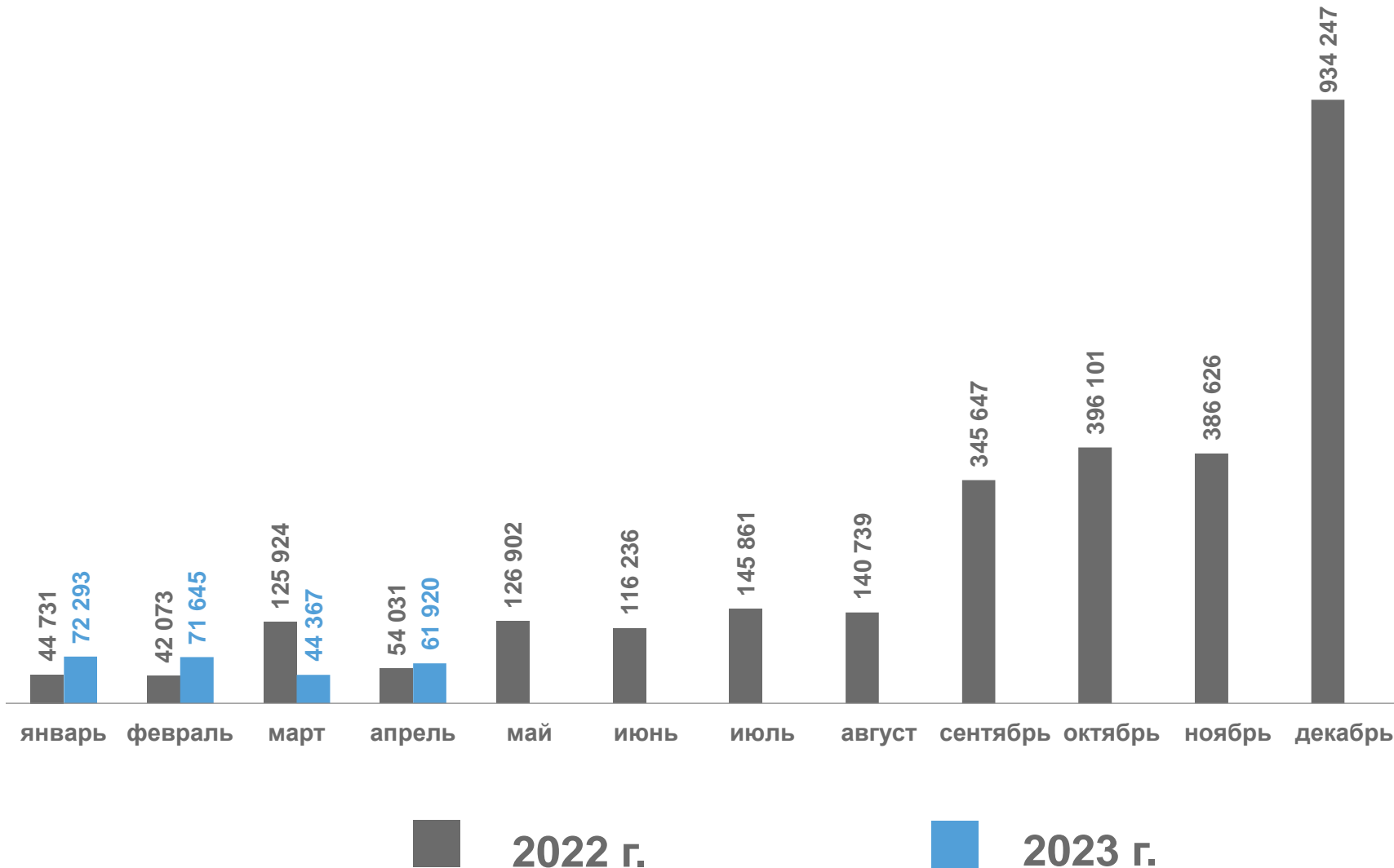


61 920 тыс. руб.

в апреле 2023 г.

250 224 тыс. руб.

в январе – апреле 2023 г.





ОБЕСПЕЧЕНИЕ ЭЛЕКТРИЧЕСКОЙ ЭНЕРГИЕЙ, ГАЗОМ И ПАРОМ; КОНДИЦИОНИРОВАНИЕ ВОЗДУХА

апрель 2023 г.

тысяч рублей


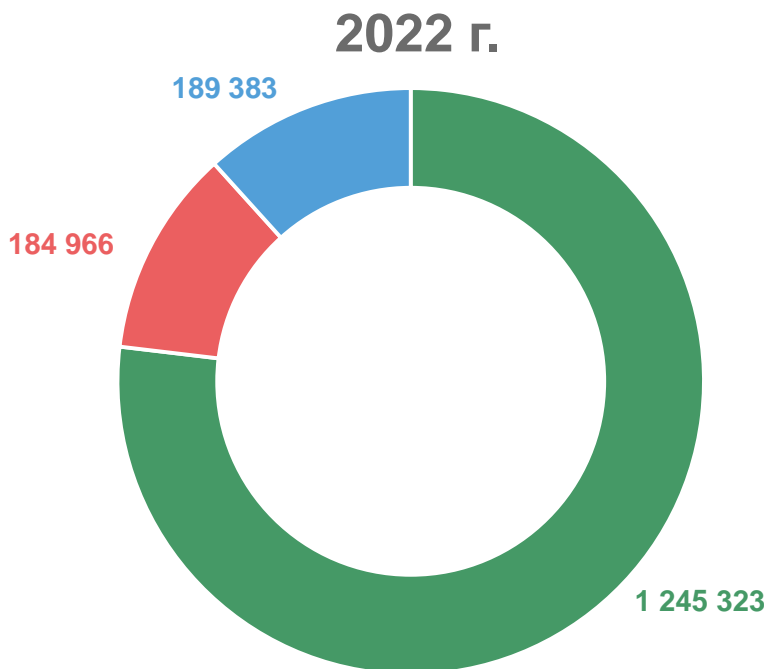


1 683 993

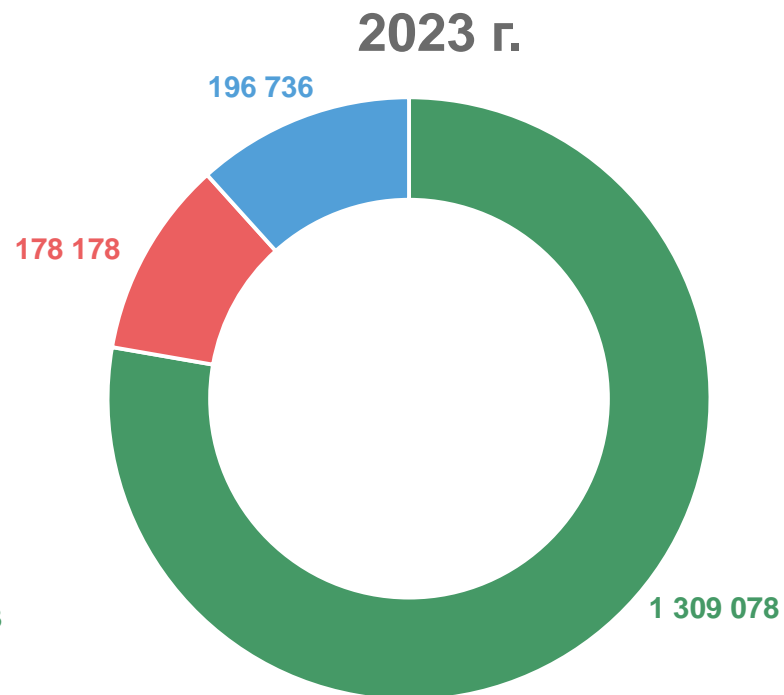
Обеспечение электрической энергией,
газом и паром; кондиционирование
воздуха



Производство, передача
и распределение электроэнергии



Производство и распределение
газообразного топлива



Производство, передача и распределение
пара и горячей воды; кондиционирование
воздуха

